



T.C  
DİYARBAKIR BÜYÜKŞEHİR BELEDİYE  
BAŞKANLIĞI

1 Ocak – 31 Aralık 2022

# Kurumsal Mali Durum ve Beklentiler Raporu

Mali Hizmetler Dairesi Başkanlığı  
TEMMUZ-2022

## **İçindekiler**

SUNUŞ .....	2
I. OCAK-HAZİRAN 2022 DÖNEMİ BÜTÇE UYGULAMA SONUÇLARI .....	3
GİRİŞ .....	3
A. BÜTÇE GİDERLERİ .....	5
1. Personel Giderleri .....	8
2. Sosyal Güvenlik Kurumuna Devlet Primi Giderleri .....	9
3. Mal ve Hizmet Alım Giderleri .....	10
4. Faiz Giderleri .....	13
5. Cari Transferler .....	14
6. Sermaye Giderleri .....	15
7. Sermaye Transferleri .....	17
8. Borç Verme .....	18
B. BÜTÇE GELİRLERİ .....	19
1. Vergi Gelirleri .....	22
3. Teşebbüs ve Mülkiyet Gelirleri .....	22
4. Alınan Bağış ve Yardımlar .....	22
5. Diğer Gelirler (Kişi ve Kurumlardan Alınan Paylar, Faizler ve Ceza Gelirleri) .....	22
6. Sermaye Gelirleri .....	23
C. FİNANSMAN .....	23
II. OCAK-HAZİRAN 2022 DÖNEMİNDE YÜRÜTÜLEN FAALİYETLER .....	24
III. TEMMUZ-ARALIK 2022 DÖNEMİNE İLİŞKİN BEKLENTİLER VE HEDEFLER .....	25
A. Bütçe Giderleri .....	25
B. Bütçe Gelirleri .....	25
IV. TEMMUZ-ARALIK 2022 DÖNEMİNDE YÜRÜTÜLECEK FAALİYETLER .....	26

## SUNUŐ

5018 sayılı Kamu Mali Yönetimi ve Kontrol Kanununun 30 uncu maddesinde, genel yönetim kapsamındaki idarelerin, ilk altı aylık bütçe uygulama sonuçları, ikinci altı aya ilişkin beklentiler ve hedefler ile faaliyetlerini Temmuz ayı içinde kamuoyuna açıklayacakları hükme bağlanmıştır.

Söz konusu düzenleme ile kamu hizmetlerinin yürütülmesinde ve bütçe uygulamalarında saydamlığın ve hesap verilebilirliğin artırılması ve kamuoyunun kamu idareleri üzerindeki genel denetim ve gözetim fonksiyonunun geređi şekilde gerçekleştirilmesinin sağlanması amaçlanmıştır.

Bu amaç doğrultusunda, Ocak-Haziran dönemi bütçe gerçekleřmeleri ile Temmuz-Aralık dönemine ilişkin hedef ve beklentilerin yer aldığı “Diyarbakır Büyükşehir Belediyesi 2022 Yılı Kurumsal Mali Durum ve Beklentiler Raporu” ilgili mevzuat doğrultusunda hesap verebilirlik, saydamlık ve güvenilirlik çerçevesinde hazırlanarak kamuoyuna sunulmuştur.

**Ali İhsan SU**

**Vali**

**Büyükşehir Belediye Başkan V.**

# I. OCAK-HAZİRAN 2022 DÖNEMİ BÜTÇE UYGULAMA SONUÇLARI

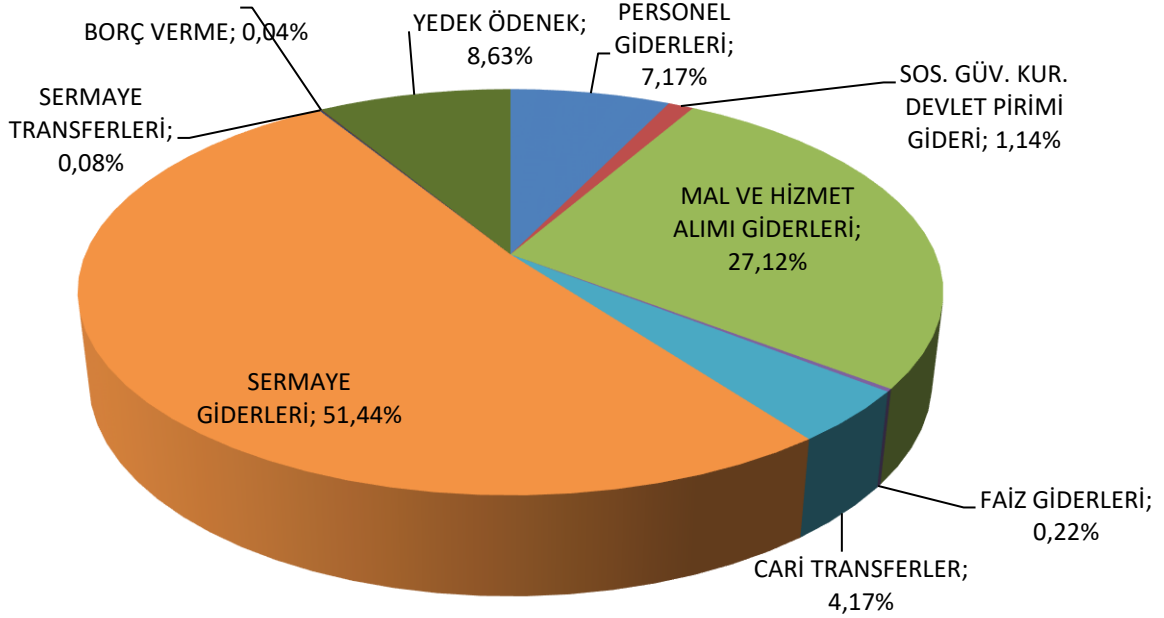
## GİRİŞ

Büyükşehir Belediye Meclisimizin 27.11.2021 tarih ve 373 sayılı kararıyla kabul edilen, 2022 Mali yılı Bütçesi ile harcama birimlerine 2 milyar 745 milyon 600 bin TL ödenek tahsis edilmiştir. Gelir bütçesi ise 2 milyar 375 milyon 600 bin TL olarak tahmin edilmiştir. Tahmini gelir ile gider arasındaki denklik “Finansmanın Ekonomik Sınıflandırması Cetvelinde” yer aldığı üzere 370 milyon TL’lik İller Bankası ve Diğer Bankalardan borçlanma öngörülmüştür. 2022 mali yılı bütçesi ile personel giderlerimiz ve sosyal güvenlik kurumlarına ödenen devlet primi giderlerine; %8,31, mal ve hizmet alım giderlerine %27,12, faiz giderlerine %0,22, mahalli idare birliklerine katılma payları, iller bankası ortaklık payı vb. giderlerimizden oluşan cari transferlere %4,17 TL ödenek ayrılmıştır. Yatırımlardan oluşan sermaye giderlerine %51,44, Bağlı Kuruluşlara yaptığımız yardımlardan oluşan sermaye transferlerine %0,08, borç verme kalemine %0,04, yine önemli bir kısmı yatırımların finansmanı amacıyla kullanılacak olan yedek ödenek kalemine %8,63 oranında pay ayrılmıştır. Yasal sınırlar çerçevesinde yedek ödeneğin konulduğu 2022 mali yılı gider bütçesi aşağıdaki gibidir. (Tablo 1)

Tablo 1:2022 Mali Yılı Bütçesi Gider Cetveli

AÇIKLAMA	2022 Yılı Başlangıç Bütçesi		2022 Yılı Ocak-Haziran Dönemi Bütçesi	
	Tutar (TL)	Oran(%)	Tutar (TL)	Oran(%)
PERSONEL GİDERLERİ	196.767.000,00	7,17%	196.767.000,00	7,17%
SOS. GÜV. KUR. DEVLET PİRİMİ GİDERİ	31.166.000,00	1,14%	31.166.000,00	1,14%
MAL VE HİZMET ALIM GİDERLERİ	744.600.000,00	27,12%	778.748.975,00	28,36%
FAİZ GİDERLERİ	6.000.000,00	0,22%	6.000.000,00	0,22%
CARİ TRANSFERLER	114.602.000,00	4,17%	114.602.000,00	4,17%
SERMAYE GİDERLERİ	1.412.365.000,00	51,44%	1.379.816.025,00	50,26%
SERMAYE TRANSFERLERİ	2.100.000,00	0,08%	2.100.000,00	0,08%
BORÇ VERME	1.000.000,00	0,04%	1.000.000,00	0,04%
YEDEK ÖDENEK	237.000.000,00	8,63%	235.400.000,00	8,57%
<b>TOPLAM</b>	<b>2.745.600.000,00</b>	<b>100,00%</b>	<b>2.745.600.000,00</b>	<b>100,00%</b>

**Grafik 1: 2021 Mali Yılı Gider Bütçesi**



2022 yılının ilk 6 aylık döneminde gelir gerçekleşmemiz, 2021 yılının aynı dönemine göre % 89,19'luk bir artışla 1 milyar 243 milyon 848 bin TL; gider gerçekleşmemiz ise 2021 yılının aynı dönemine göre % 81,61'lik bir artışla 1 milyar 34 milyon 576 bin TL olmuştur. Bu dönemde gelir bütçemizin %52,36'lık kısmını, gider bütçemizin de %37,68'lik kısmını gerçekleştirmiş bulunmaktayız.

**Tablo 2: 2021-2022 Yılı Bütçesi ve Ocak-Haziran Dönemi Gerçekleşmeleri**

2021-2022 YILI BÜTÇESİ GELİR GİDER GERÇEKLEŞMELERİ						
TL						
AÇIKLAMA	2021			2022		
	Bütçe	Ocak-Haziran Gerçekleşme	Oran	Bütçe	Ocak-Haziran Gerçekleşme	Oran
<b>GELİR</b>	1.453.930.000,00	657.454.544,79	45,22%	2.375.600.000,00	1.243.848.785,90	52,36%
<b>GİDER</b>	1.583.930.000,00	569.672.229,64	35,97%	2.745.600.000,00	1.034.576.562,92	37,68%

## A. BÜTÇE GİDERLERİ

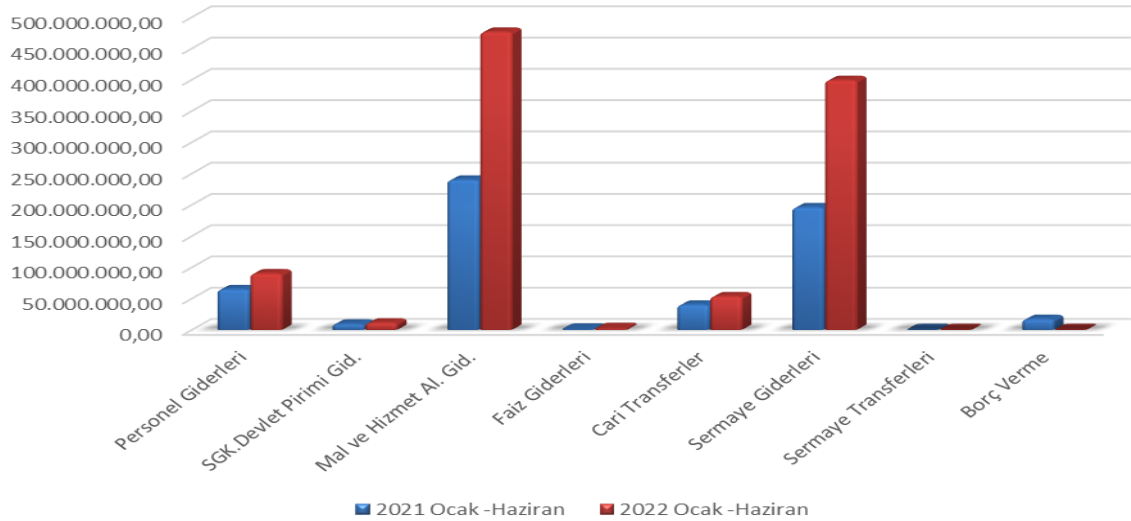
Yılın ilk altı aylık döneminde geçen yıla göre belediyemizin bütçe giderleri %81,61 oranında artış göstererek 1 milyar 34 milyon 576 bin TL olarak gerçekleşmiştir.

2021 ve 2022 yılları Ocak-Haziran dönemi bütçe giderlerinin ekonomik sınıflandırmaya göre ilk altı aylık gerçekleştirmeleri aşağıdaki tabloda gösterilmiştir.

**Tablo 3: Ekonomik Sınıflandırmaya Göre 2021-2022 Yılları Ocak Haziran Dönemi Bütçe Giderleri**

Ekonomik Sınıflandırmaya Göre 2021-2022 Yılları Ocak Haziran Dönemi Bütçe Giderleri								TL
Kodu	Açıklama	2021			2022			2021-2022 Gerç. Artış Oranı
		Bütçe	Ocak-Haziran Gerçekleşme	Bütçesi Gerç. Payı	Bütçe	Ocak-Haziran Gerçekleşme	Bütçesi Gerç. Payı	
1	Personel Giderleri	139.672.000,00	64.970.341,71	46,52%	196.767.000,00	90.342.987,36	45,91%	39,05%
2	SGK.Devlet Piri mi Gid.	24.073.000,00	9.589.568,08	39,84%	31.166.000,00	11.708.041,23	37,57%	22,09%
3	Mal ve Hizmet Al. Gid.	609.680.000,00	240.116.614,80	39,38%	778.748.975,00	476.674.817,99	61,21%	98,52%
4	Faiz Giderleri	3.500.000,00	1.362.237,44	38,92%	6.000.000,00	2.746.313,68	45,77%	101,60%
5	Cari Transferler	48.516.000,00	40.221.924,02	82,90%	114.602.000,00	53.667.412,66	46,83%	33,43%
6	Sermaye Giderleri	616.439.000,00	195.977.388,40	31,79%	1.379.816.025,00	399.436.990,00	28,95%	103,82%
7	Sermaye Transferleri	1.050.000,00	36.000,00	3,43%	2.100.000,00	0,00	0,00%	-100,00%
8	Borç Verme	1.000.000,00	17.398.155,19	1739,82%	1.000.000,00	0,00	0,00%	-100,00%
9	Yedek Ödenek	140.000.000,00	0,00	0,00%	235.400.000,00	0,00	0,00%	0,00%
	<b>Toplam</b>	<b>1.583.930.000,00</b>	<b>569.672.229,64</b>	<b>35,97%</b>	<b>2.745.600.000,00</b>	<b>1.034.576.562,92</b>	<b>37,68%</b>	<b>81,61%</b>

**Grafik 3: Ekonomik Sınıflandırmaya Göre 2021-2022 Yılları Ocak Haziran Dönemi Bütçe Giderleri Gerçekleşmeleri**

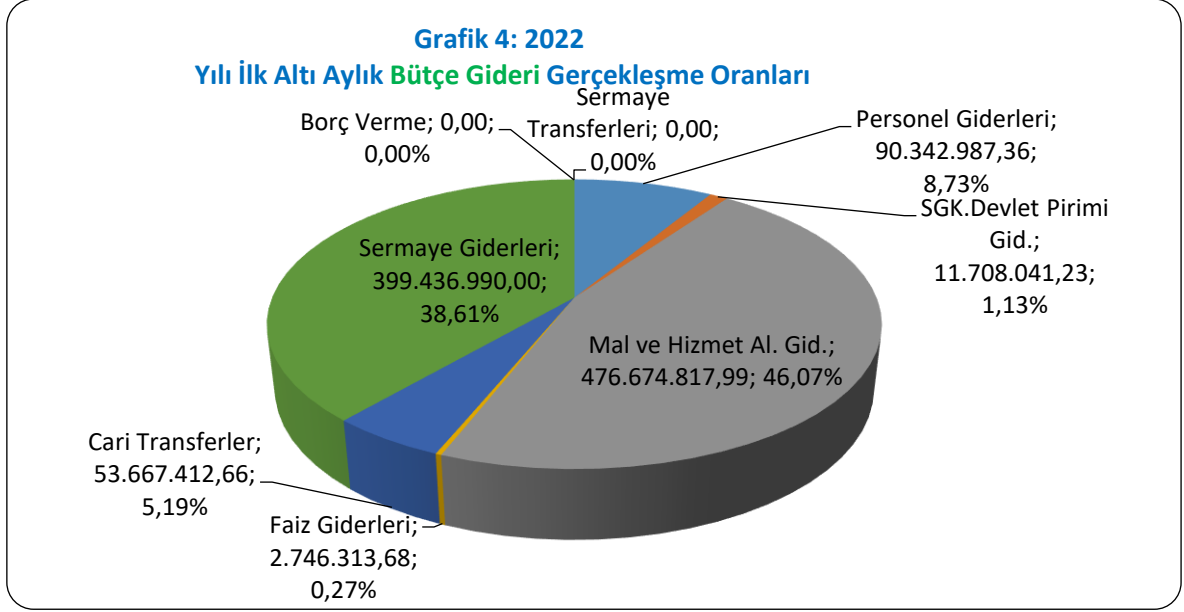


2022 Mali yılı bütçesi ile birimlere verilen toplam ödenek miktarı 2 milyar 745 milyon 600 bin TL'dir. Birimler yılın ilk altı aylık döneminde bu ödeneğin 1 milyar 34 milyon 576 bin TL'sini harcayarak %37,68'lik bir gerçekleşme oranı sağlamışlardır. Ekonomik sınıflandırmanın 1. düzeyinde değerlendirdiğimiz 2022 yılı ilk altı aylık bütçe gerçekleştirmelerinde harcamalar arasında ilk sırayı 476 milyon 674 bin TL'lik bir tutar ve %46,07'lik gerçekleşme ile Mal ve hizmet alımı giderleri yer almıştır. İlk altı aylık gerçekleşme verilerinde; Sermaye giderleri 399 milyon 436 bin TL ve %38,61, Personel giderleri 90 milyon 342 bin TL ve %8,73, Cari Transferler 53 milyon 667 bin TL ve %5,19'luk oranla gider bütçe gerçekleştirmelerinde önemli bir paya sahip olmuştur.

Cari giderler sınıfında yer alan mal ve hizmet alımları ile personel giderleri harcamaları toplam harcamaların %54'üne tekabül etmektedir. İlk altı aylık harcamalar içerisinde sermaye giderlerinin %38,61'lik gibi bir orana ulaşması ile yatırım harcamalarının seyri beklenen bir performans göstermiştir.

*Tablo 4: 2022 Yılı Bütçe Başlangıç Ödenekleri, İlk Altı Aylık Gerçekleşme Tutarları ve Gerçekleşme Oranları*

2022 YILI EKONOMİK SINIFLANDIRMAYA GÖRE BÜTÇE GERÇEKLEŞMELERİ						
TL						
Kodu	Açıklama	Bütçe	Gerçekleşme (30 Haziran 2022)	Toplam Bütçeye Oranı	Bütçesine Oranı	Toplam Gerç.Payı
1	Personel Giderleri	196.767.000,00	90.342.987,36	3,29%	45,91%	8,73%
2	SGK.Devlet Piri mi Gid.	31.166.000,00	11.708.041,23	0,43%	37,57%	1,13%
3	Mal ve Hizmet Al. Gid.	778.748.975,00	476.674.817,99	17,36%	61,21%	46,07%
4	Faiz Giderleri	6.000.000,00	2.746.313,68	0,10%	45,77%	0,27%
5	Cari Transferler	114.602.000,00	53.667.412,66	1,95%	46,83%	5,19%
6	Sermaye Giderleri	1.379.816.025,00	399.436.990,00	14,55%	28,95%	38,61%
7	Sermaye Transferleri	2.100.000,00	0,00	0,00%	0,00%	0,00%
8	Borç Verme	1.000.000,00	0,00	0,00%	0,00%	0,00%
9	Yedek Ödenek	235.400.000,00	0,00	0,00%	0,00%	0,00%
<b>Toplam</b>		<b>2.745.600.000,00</b>	<b>1.034.576.562,92</b>	<b>37,68%</b>	<b>37,68%</b>	<b>100,00%</b>



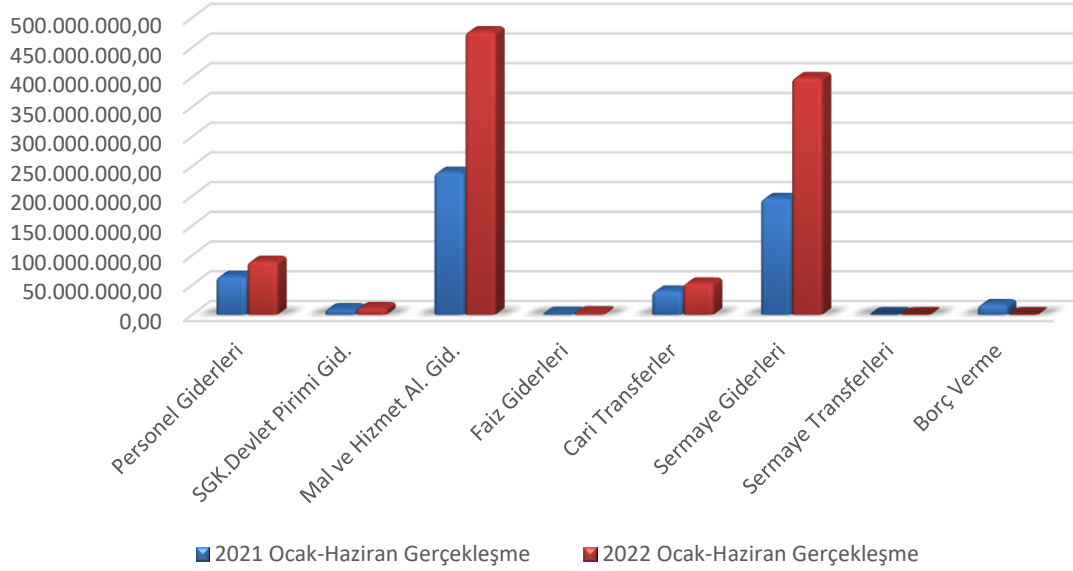
2022 yılı Ocak-Haziran döneminde personel giderlerinde %8,73'lük bir oran ve yaklaşık 90 milyonluk bir gerçekleşme izlenmiştir. Sosyal güvenlik kurumuna devlet primi giderleri %1,13'lük bir oran ve yaklaşık 11 milyon TL, mal ve hizmet alım giderleri ise %46,07'lik bir oran ve yaklaşık 476 milyon TL'lik bir gerçekleşme sağlanmıştır. 2 milyon 746 bin TL faiz giderleri yapılmıştır. %5,19 oranında gerçekleşen cari transferlerin tutarı yaklaşık 53 milyon TL olmuştur. Sermaye Giderleri %38,61'lik bir oran ve 399 milyon TL olarak gerçekleşmiştir.

2021–2022 Yılları ekonomik sınıflandırmaya göre ilk altı aylık bütçe gerçekleştirmeleri ve oranı aşağıda tabloda gösterilmiştir.

**Tablo 5: 2021-2022 Yılları Ocak-Haziran Dönemi Gider Gerçekleşmeleri, Artış-Azalış Oranları ile Bütçe Gerçekleşme İçindeki Payları**

2021-2022 YILI EKONOMİK SINIFLANDIRMAYA GÖRE BÜTÇE GERÇEKLEŞMELERİ								
TL								
Kodu	Açıklama	2021			2022			2021-2022 Gerç. Artış Oranı
		Bütçe	Ocak-Haziran Gerçekleşme	Bütçesi Gerc. Payı	Bütçe	Ocak-Haziran Gerçekleşme	Bütçesi Gerc. Payı	
1	Personel Giderleri	139.672.000,00	64.970.341,71	46,52%	196.767.000,00	90.342.987,36	45,91%	39,05%
2	SGK.Devlet Pirimi Gid.	24.073.000,00	9.589.568,08	39,84%	31.166.000,00	11.708.041,23	37,57%	22,09%
3	Mal ve Hizmet Al. Gid.	609.680.000,00	240.116.614,80	39,38%	778.748.975,00	476.674.817,99	61,21%	98,52%
4	Faiz Giderleri	3.500.000,00	1.362.237,44	38,92%	6.000.000,00	2.746.313,68	45,77%	101,60%
5	Cari Transferler	48.516.000,00	40.221.924,02	82,90%	114.602.000,00	53.667.412,66	46,83%	33,43%
6	Sermaye Giderleri	616.439.000,00	195.977.388,40	31,79%	1.379.816.025,00	399.436.990,00	28,95%	103,82%
7	Sermaye Transferleri	1.050.000,00	36.000,00	3,43%	2.100.000,00	0,00	0,00%	0,00%
8	Borç Verme	1.000.000,00	17.398.155,19	1739,82%	1.000.000,00	0,00	0,00%	0,00%
9	Yedek Ödenek	140.000.000,00	0,00	0,00%	235.400.000,00	0,00	0,00%	0,00%
	<b>Toplam</b>	<b>1.583.930.000,00</b>	<b>569.672.229,64</b>	<b>35,97%</b>	<b>2.745.600.000,00</b>	<b>1.034.576.562,92</b>	<b>37,68%</b>	<b>81,61%</b>

**Grafik 5: Ekonomik Sınıflandırmaya Göre 2021-2022 Yılları Ocak Haziran Dönemi Bütçe Gideri Gerçekleşmeleri**



## 1. Personel Giderleri

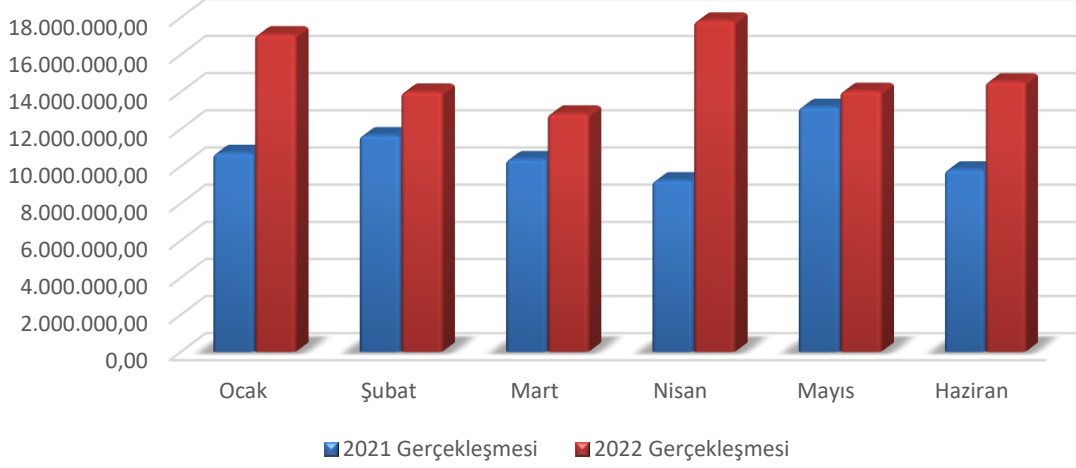
2022 yılının ilk altı ayında, 2021 yılının aynı dönemine göre personel giderlerinde %39,05 oranında bir artış gerçekleşmiştir. 2021 yılının ilk 6 ayında bütçesinin %46,52'si gerçekleşmiş iken, 2022 yılında bu oran 45,91 olmuştur. Personel giderlerinin toplam gider gerçekleşmesi içindeki payı 2021 yılında %11 iken 2022 yılında bu oran %8,73 olmuştur.

**Tablo 6: 2021-2022 Yılları Ocak-Haziran Dönemi Personel Giderleri Gerçekleşmeleri**

2021 – 2022 YILLARI PERSONEL GİDERİ KARŞILAŞTIRMALARI							
TL							
Aylar	2021			2022			2021-2022 Gerç. Artış Oranı
	Bütçesi	Gerçekleşmesi	Bütçesi Gerç. Payı	Bütçesi	Gerçekleşmesi	Bütçesi Gerç. Payı	
Ocak	139.672.000,00	10.709.140,01	7,67%	196.767.000,00	17.088.597,72	8,68%	59,57%
Şubat		11.658.905,55	8,35%		14.002.100,10	7,12%	20,10%
Mart		10.373.300,13	7,43%		12.827.038,12	6,52%	23,65%
Nisan		9.230.114,30	6,61%		17.826.309,30	9,06%	93,13%
Mayıs		13.185.019,88	9,44%		14.044.579,29	7,14%	6,52%
Haziran		9.813.861,84	7,03%		14.554.362,83	7,40%	48,30%
<b>Toplam</b>			<b>64.970.341,71</b>		<b>46,52%</b>		<b>90.342.987,36</b>

Grafik 6: 2021-2022

Yılları Ocak-Haziran Dönemi Personel Giderleri Gerçekleşmeleri



## 2. Sosyal Güvenlik Kurumuna Devlet Primi Giderleri

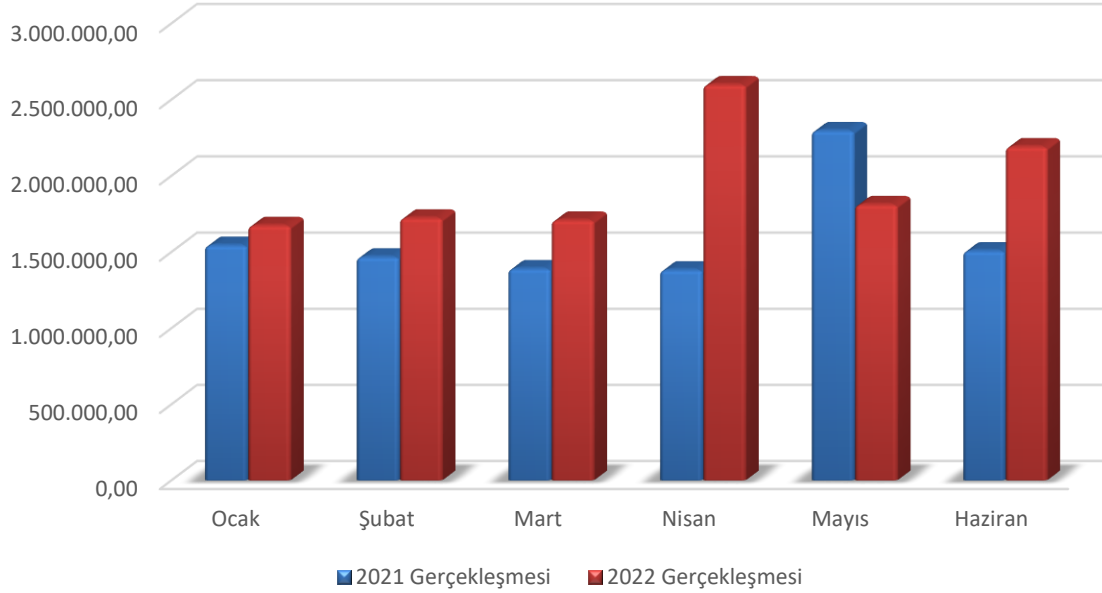
2021 yılının ilk altı ayında bütçesine göre gerçekleşme oranı %39,84 iken, 2022 yılında bu oran %37,57 olarak gerçekleşmiştir.

2022 yılında Sosyal Güvenlik Kurumuna Devlet Primi Giderlerinde bir önceki yıla göre %22,09'luk bir artış olmuştur. Bu harcama kaleminin toplam gider gerçekleşmesi içindeki payı 2021 yılı için %1,68, 2022 yılı için ise %1,13 olmuştur.

Tablo 7: 2021-2022 Yılları Ocak-Haziran Dönemi Sosyal Güvenlik Kurumuna Devlet Primi Giderleri Gerçekleşmeleri

2021 – 2022 SOSYAL GÜVENLİK KURUMUNA DEVLET PİRİMİ GİDERİ KARŞILAŞTIRMALARI							
TL							
Aylar	2021			2022			2021-2022 Gerç. Artış Oranı
	Bütçesi	Gerçekleşmesi	Bütçesi Gerç. Payı	Bütçesi	Gerçekleşmesi	Bütçesi Gerç. Payı	
Ocak	24.073.000,00	1.544.277,90	6,41%	31.166.000,00	1.674.363,91	5,37%	8,42%
Şubat		1.467.722,16	6,10%		1.723.546,76	5,53%	17,43%
Mart		1.390.834,00	5,78%		1.709.698,02	5,49%	22,93%
Nisan		1.382.556,24	5,74%		2.598.074,23	8,34%	87,92%
Mayıs		2.296.556,24	9,54%		1.811.424,77	5,81%	-21,12%
Haziran		1.507.621,54	6,26%		2.190.933,54	7,03%	45,32%
<b>Toplam</b>		<b>9.589.568,08</b>	<b>39,84%</b>		<b>11.708.041,23</b>	<b>37,57%</b>	<b>22,09%</b>

**Grafik 7: 2021-2022 Yılları Ocak-Haziran Dönemi Sosyal Güvenlik Kurumuna Devlet Piri Gideri Gerçekleşmeleri**



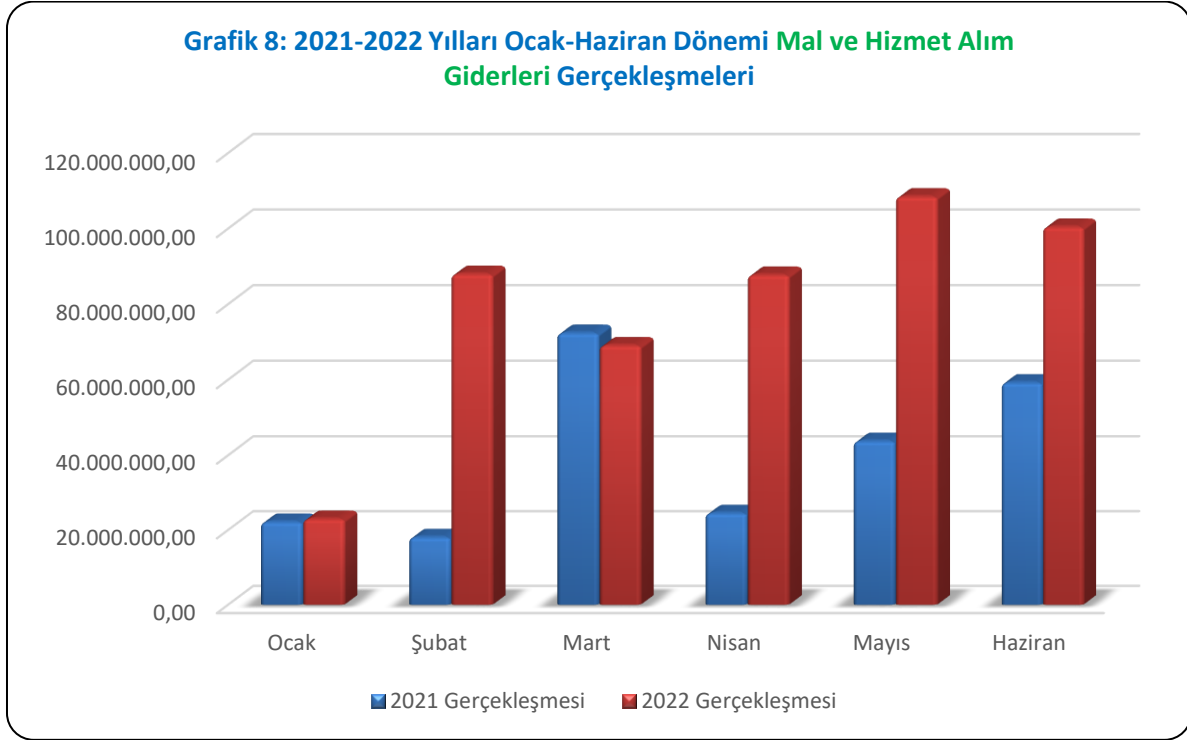
### 3. Mal ve Hizmet Alım Giderleri

2022 Yılı Ocak-Haziran döneminde; sosyal hizmet çalışmaları, meslek edindirme kursları, park bahçe düzenlemeleri, yolların, meydanların temizlik ve çevre düzenlemeleri, itfaiye, zabıta, temizlik ve güvenlik personeli hizmet alımları ile diğer tüm hizmet alımları, tüketime yönelik mal ve malzeme alımları, yolluklar vb. giderlerden oluşan mal ve hizmet alım giderleri için toplam 476 milyon 674 bin TL harcama yapılmıştır.

2021 yılının aynı döneminde mal ve hizmet alımları giderlerine 240 milyon 116 bin TL harcama yapılmış olup, 2022 yılında %98,52'lik bir artışla 476 milyon 674 bin TL olmuştur. Mal ve hizmet alım giderlerinin toplam gider gerçekleşmesi içindeki payı 2021 yılının ilk altı ayında %42,15 iken, bu oran 2022 yılının aynı döneminde %46,07 olmuştur. Mal ve hizmet alım giderlerinin 2021 yılında kendi bütçesine göre gerçekleşme oranı % 39,38 iken, 2022 yılı için bu oran %61,21 olmuştur.

Tablo 8: 2021-2022 Yılları Ocak-Haziran Dönemi Mal ve Hizmet Alım Giderleri Gerçekleşmeleri

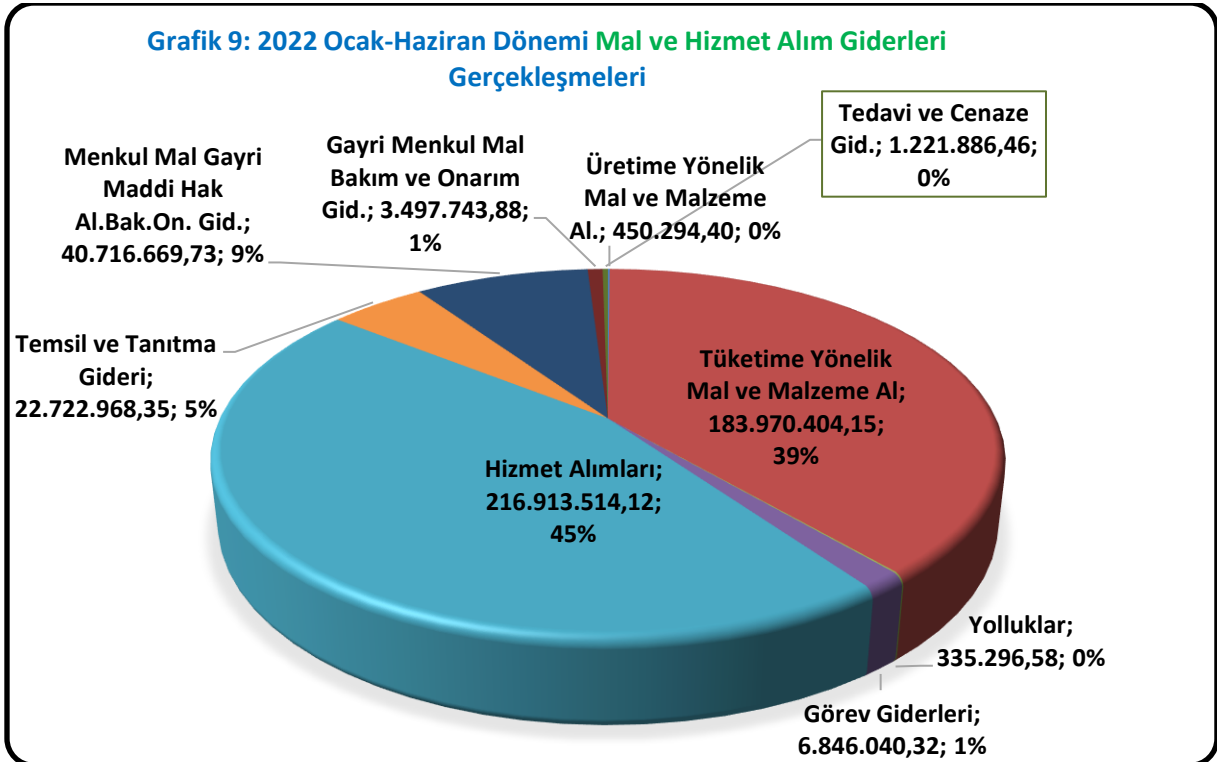
2021 – 2022 (03) MAL VE HİZMET ALIM GİDERLERİ KARŞILAŞTIRMALARI							
TL							
Aylar	2021			2022			2021-2022 Gerç. Artış Oranı
	Bütçesi	Gerçekleşmesi	Bütçesi Gerç. Payı	Bütçesi	Gerçekleşmesi	Bütçesi Gerç. Payı	
Ocak	609.680.000,00	22.163.313,35	3,64%	778.748.975,00	22.955.208,30	2,95%	3,57%
Şubat		18.065.719,71	2,96%		87.967.798,76	11,30%	386,93%
Mart		72.370.691,97	11,87%		69.087.830,59	8,87%	-4,54%
Nisan		24.510.875,27	4,02%		87.746.052,21	11,27%	257,99%
Mayıs		43.761.652,49	7,18%		108.483.950,18	13,93%	147,90%
Haziran		59.244.362,01	9,72%		100.433.977,95	12,90%	69,52%
<b>Toplam</b>			<b>240.116.614,80</b>		<b>39,38%</b>		<b>476.674.817,99</b>



2022 yılında mal ve hizmet alım giderlerini, ekonomik sınıflandırmanın 2. düzeyinde değerlendirdiğimizde 6 aylık dönem içinde en fazla harcamayı %45,51'lik oran ve 216 milyon 913 bin TL ile hizmet alımları harcaması olmuştur. En az harcama 335 bin TL ile yolluklar harcama kaleminde gerçekleştirilmiştir.

Tablo 9: Mal ve Hizmet Alım Giderleri 2022 Yılı Bütçesi ve Ocak-Haziran Dönemi Gerçekleşmeleri

2021 (03)MAL VE HİZMET ALIM GİDERLERİ KARŞILAŞTIRMALARI					
TL					
Kodu	Açıklama	Bütçe	Gerçekleşme (30 Haziran 2022)	Bütçesine Oranı	Toplam Gerç. Payı
1	Üretime Yönelik Mal ve Malzeme Al.	8.541.000,00	450.294,40	5,27%	0,09%
2	Tüketime Yönelik Mal ve Malzeme Al	209.234.975,00	183.970.404,15	87,93%	38,59%
3	Yolluklar	2.035.000,00	335.296,58	16,48%	0,07%
4	Görev Giderleri	6.546.000,00	6.846.040,32	104,58%	1,44%
5	Hizmet Alımları	434.853.000,00	216.913.514,12	49,88%	45,51%
6	Temsil ve Tanıtma Gideri	28.630.000,00	22.722.968,35	79,37%	4,77%
7	Menkul Mal Gayri Maddi Hak Al.Bak.On. Gid.	76.520.000,00	40.716.669,73	53,21%	8,54%
8	Gayri Menkul Mal Bakım ve Onarım Gid.	10.779.000,00	3.497.743,88	32,45%	0,73%
9	Tedavi ve Cenaze Gid.	1.610.000,00	1.221.886,46	75,89%	0,26%
<b>Toplam</b>		<b>778.748.975,00</b>	<b>476.674.817,99</b>	<b>61,21%</b>	<b>100,00%</b>



2022 yılının ilk altı ayında 476 milyon 674 bin TL olarak gerçekleşen mal ve hizmet alım giderleri içerisinde en önemli payı; 216 milyon 913 bin TL ile sosyal hizmet çalışmaları, meslek edindirme kursları, park bahçe düzenlemeleri, yolların meydanların temizlik ve çevre düzenlenmesi, itfaiye, zabıta, temizlik ve güvenlik personeli hizmet alımları gibi önemli gider kalemlerinden oluşan Hizmet Alımları kalemi almıştır.

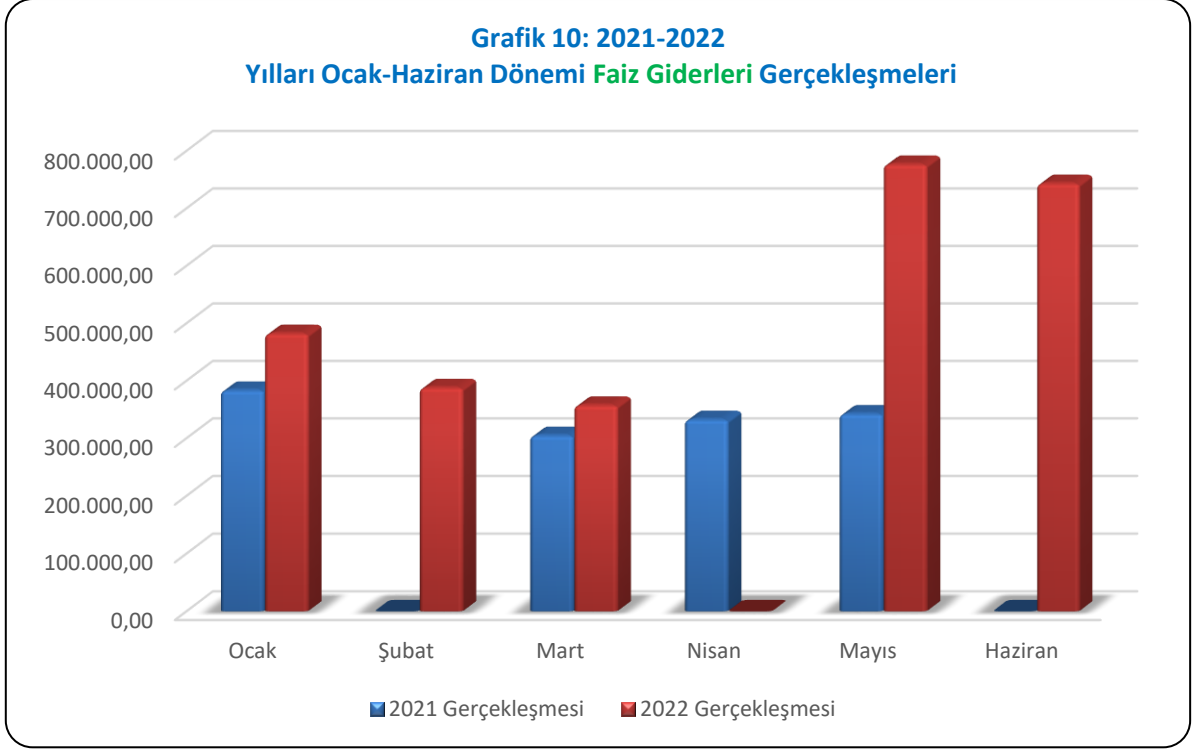
2021 yılının aynı döneminde “Hizmet Alımları” kalemi 133 milyon 954 bin TL ile mal ve hizmet alımları gerçekleşmesi içinde yine en büyük payı almıştır.

#### 4. Faiz Giderleri

2022 Yılı Ocak-Haziran döneminde 2 milyon 746 bin TL faiz ödemesi yapılmıştır. 2022 yılının ilk altı ayında faiz ödemeleri için ayrılan bütçenin %45,77’si gerçekleşmiş iken, 2021 yılının aynı döneminde bütçesinde öngörülen ödenekten 1 milyon 362 bin TL harcama yapılarak %38,92’lik bir gerçekleşme sağlanmıştır. Faiz giderlerinin toplam gider gerçekleşmesi içindeki payı, 2021 yılının ilk 6 aylık döneminde %0,24 iken, 2022 yılında bu oran %0,27’ye yükselmiştir.

Tablo 10: 2021-2022 Yılları Ocak-Haziran Dönemi Faiz Giderleri Gerçekleşmeleri

2021 – 2022 (04)FAİZ GİDERLERİ KARŞILAŞTIRMALARI							
TL							
Aylar	2021			2022			2021-2022 Gerç. Artış Oranı
	Bütçesi	Gerçekleşmesi	Bütçesi Gerç. Payı	Bütçesi	Gerçekleşmesi	Bütçesi Gerç. Payı	
Ocak	3.500.000,00	383.183,64	10,95%	6.000.000,00	481.950,69	8,03%	25,78%
Şubat		0,00	0,00%		387.796,66	6,46%	0,00%
Mart		304.547,44	8,70%		357.256,36	5,95%	17,31%
Nisan		332.323,50	9,49%		0,00	0,00%	0,00%
Mayıs		342.182,86	9,78%		776.316,08	12,94%	126,87%
Haziran		0,00	0,00%		742.993,89	12,38%	0,00%
<b>Toplam</b>		<b>1.362.237,44</b>	<b>38,92%</b>		<b>2.746.313,68</b>	<b>45,77%</b>	<b>101,60%</b>



## 5. Cari Transferler

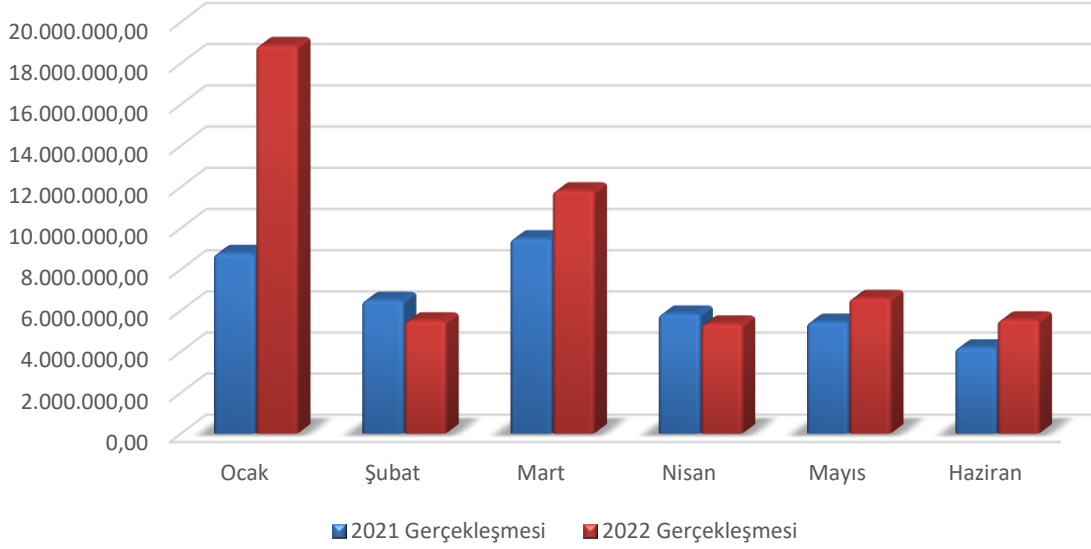
Mahalli idare birliklerine katılma payları, İller Bankası ortaklık payı, fakir ve muhtaç kimselere yardımlar vb. giderlerimizden oluşan Cari Transferler; 2021 yılının ilk altı ayında 40 milyon 221 bin TL gerçekleşirken, 2022 yılının aynı döneminde 53 milyon 667 bin TL olmuştur. Cari transfer gerçekleşmesinin 2021 yılında toplam gider gerçekleşmesi içindeki payı %7,06 iken, 2022 yılında bu oran %5,19 olmuştur.

*Tablo 11: 2021-2022 Yılları Ocak-Haziran Dönemi Cari Transfer Gerçekleşmeleri*

2021 – 2022 (05) CARI TRANSFERLER							
TL							
Aylar	2021			2022			2021-2022 Gerç. Artış Oranı
	Bütçesi	Gerçekleşmesi	Bütçesi Gerç. Payı	Bütçesi	Gerçekleşmesi	Bütçesi Gerç. Payı	
Ocak	48.516.000,00	8.774.189,43	18,09%	114.602.000,00	18.864.874,15	16,46%	115,00%
Şubat		6.498.631,25	13,39%		5.498.104,48	4,80%	-15,40%
Mart		9.487.983,19	19,56%		11.816.235,23	10,31%	24,54%
Nisan		5.837.428,55	12,03%		5.349.153,17	4,67%	-8,36%
Mayıs		5.438.731,08	11,21%		6.594.078,15	5,75%	21,24%
Haziran		4.184.960,52	8,63%		5.544.967,48	4,84%	32,50%
<b>Toplam</b>		<b>40.221.924,02</b>	<b>82,90%</b>		<b>53.667.412,66</b>	<b>46,83%</b>	<b>33,43%</b>

Grafik 11: 2021-2022

Yılları Ocak-Haziran Dönemi Cari Transfer Gerçekleşmeleri



## 6. Sermaye Giderleri

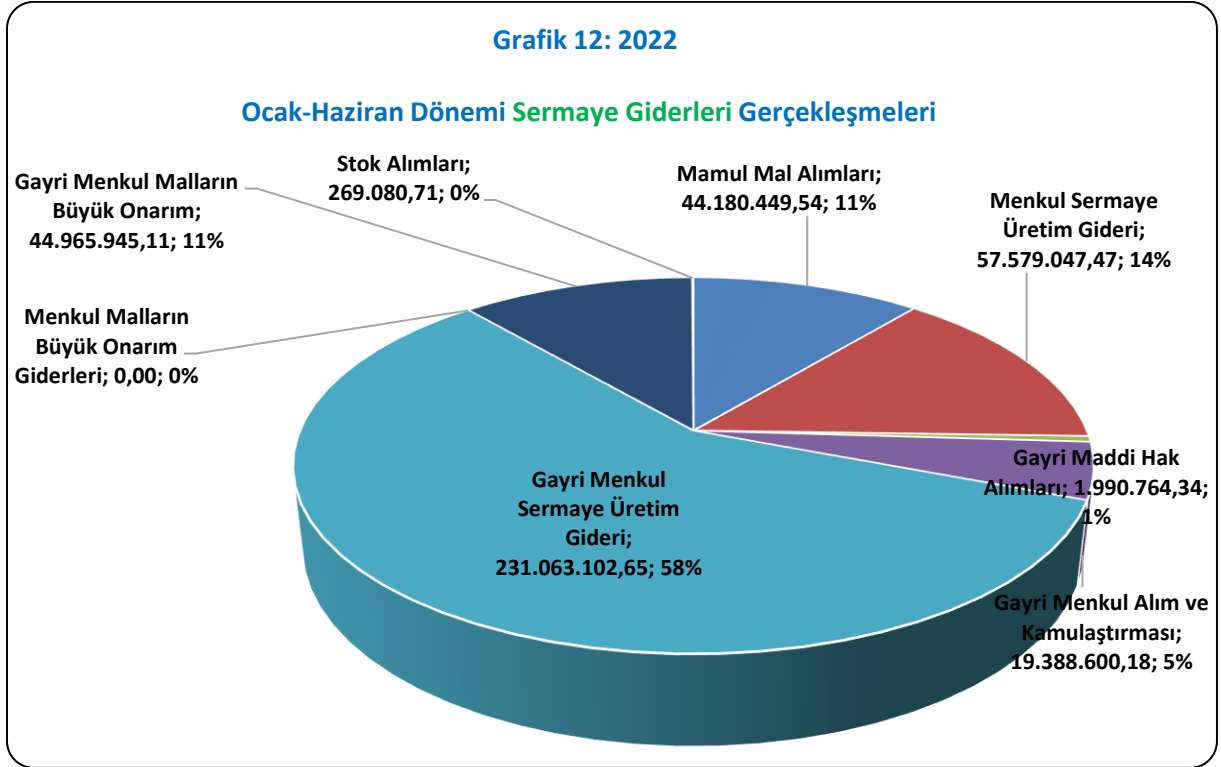
2022 Yılı Ocak-Haziran döneminde; kamulaştırma, trafik ve yol düzenleme, bakım-onarım işleri, asfaltlama, park bahçe düzenlemeleri gibi yatırım giderlerimizin yer aldığı sermaye giderleri için toplam 399 milyon 436 bin TL, 2021 yılının aynı döneminde ise 195 milyon 977 bin TL harcama yapılmıştır. 2022 yılında söz konusu giderlerde 2021 yılına göre %103'lük bir artış olmuştur.

Sermaye giderlerinin Ocak-Haziran döneminde toplam gider gerçekleşmesi içindeki payı 2021 yılında %34,40, 2022 yılında ise %38,61 olmuştur. Yine sermaye giderlerinin 2021 yılının ilk altı aylık diliminde kendi bütçesine oranı %31,79 olurken, 2022 yılında bu oran %28,95 olmuştur.

2022 yılının ilk altı ayında; sermaye giderleri içerisinde mamul mal alımlarına 44 milyon 180 bin TL, menkul sermaye üretim giderlerine 57 milyon 579 bin TL, gayri maddi hak alımlarına 1 milyon 990 bin TL, gayrimenkul alımları ve kamulaştırmasına 19 milyon 388 bin TL harcanmıştır. Gayrimenkul sermaye üretim giderlerine 231 milyon 63 bin TL, gayrimenkul malların büyük onarım giderlerine 44 milyon 965 bin TL, stok alımlarında 269 bin TL, harcama yapılmıştır. İlk altı aylık dönem içerisinde, menkul malların büyük onarım giderlerinde herhangi bir harcama yapılmamıştır.

Tablo 12: Sermaye Giderleri 2022 Yılı Bütçesi ve Ocak-Haziran Dönemi Gerçekleşmeleri

2022 (06) SERMAYE GİDERLERİ KARŞILAŞTIRMALARI					
TL					
Kodu	Açıklama	Bütçe	Gerçekleşme (30 Haziran 2022)	Bütçesine Oranı	Toplam Gerç. Payı
1	Mamul Mal Alımları	101.186.820,00	44.180.449,54	43,66%	11,06%
2	Menkul Sermaye Üretim Gideri	168.460.000,00	57.579.047,47	34,18%	14,42%
3	Gayri Maddi Hak Alımları	7.490.000,00	1.990.764,34	26,58%	0,50%
4	Gayri Menkul Alım ve Kamulaştırması	53.510.000,00	19.388.600,18	36,23%	4,85%
5	Gayri Menkul Sermaye Üretim Gideri	949.906.414,23	231.063.102,65	24,32%	57,85%
6	Menkul Malların Büyük Onarım Giderleri	200.000,00	0,00	0,00%	0,00%
7	Gayri Menkul Malların Büyük Onarım	98.782.790,77	44.965.945,11	45,52%	11,26%
8	Stok Alımları	280.000,00	269.080,71	96,10%	0,07%
<b>Toplam</b>		<b>1.379.816.025,00</b>	<b>399.436.990,00</b>	<b>28,95%</b>	<b>100,00%</b>



2022 yılında sermaye giderlerinde, 6 aylık harcamanın %6,18'i ilk çeyrekte gerçekleşirken,%22,77'si ikinci çeyrekte olmak üzere bütçesinin %28,95'ini gerçekleştirmiştir.

2022 yılının ilk altı ayında 399 milyon 436 bin TL gerçekleşmiş olan sermaye giderleri içinde en yüksek harcama 231 milyon 63 bin TL ile gayrimenkul sermaye üretim gideri için yapılmıştır. Aynı dönemde en düşük harcama 269 bin TL ile stok alımları giderleri için yapılmıştır.

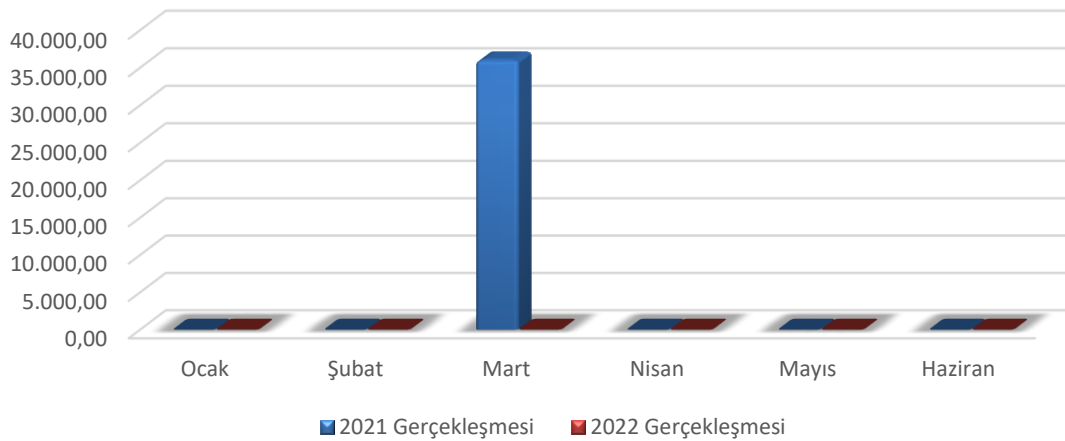
## 7. Sermaye Transferleri

Bağlı kuruluşlara yapılan yardımlardan oluşan Sermaye Transferleri kaleminde 2022 yılı bütçesi 2 milyon 100 bin TL olan Sermaye Transferlerinin ilk altı aylık dönem içerisinde herhangi bir gerçekleşme yapılmamıştır.

Tablo 13: 2021-2022 Yılları Ocak-Haziran Dönemi Sermaye Transfer Gerçekleşmeleri

2021 – 2022 (07) SERMAYE TRANSFERLERİ KARŞILAŞTIRMALARI							
TL							
Aylar	2021			2022			Artış-Azalış Oranı
	Bütçesi	Gerçekleşmesi	Bütçesi Gerç. Payı	Bütçesi	Gerçekleşmesi	Bütçesi Gerç. Payı	
Ocak	1.050.000,00	0,00	0,00%	2.100.000,00	0,00	0,00%	0,00%
Şubat		0,00	0,00%		0,00	0,00%	0,00%
Mart		36.000,00	3,43%		0,00	0,00%	-3,43%
Nisan		0,00	0,00%		0,00	0,00%	0,00%
Mayıs		0,00	0,00%		0,00	0,00%	0,00%
Haziran		0,00	0,00%		0,00	0,00%	0,00%
<b>Toplam</b>			<b>36.000,00</b>		<b>3,43%</b>		<b>0,00</b>

Grafik 13: 2021-2022 Yılları Ocak-Haziran Dönemi Sermaye Transferleri Gerçekleşmeleri



## 8. Borç Verme

2021 yılının ilk altı ayında borç verme kaleminde 17 milyon 398 bin TL gider yapılır iken, 2022 yılının aynı döneminde herhangi bir gider yapılmamıştır.

Tablo 14: 2021-2022 Yılları Ocak-Haziran Dönemi Borç Verme Gerçekleşmeleri

2021 – 2022 (08) BORÇ VERME KARŞILAŞTIRMALARI							
TL							
Aylar	2021			2022			Artış- Azalış Oranı
	Bütçesi	Gerçekleşmesi	Bütçesi Gerç. Payı	Bütçesi	Gerçekleşmesi	Bütçesi Gerç. Payı	
Ocak	1.000.000,00	17.398.155,19	1739,82%	1.000.000,00	0,00	0,00%	- 1739,82%
Şubat		0,00	0,00%		0,00	0,00%	0,00%
Mart		0,00	0,00%		0,00	0,00%	0,00%
Nisan		0,00	0,00%		0,00	0,00%	0,00%
Mayıs		0,00	0,00%		0,00	0,00%	0,00%
Haziran		0,00	0,00%		0,00	0,00%	0,00%
<b>Toplam</b>			<b>17.398.155,19</b>		<b>1739,82%</b>		<b>0,00</b>

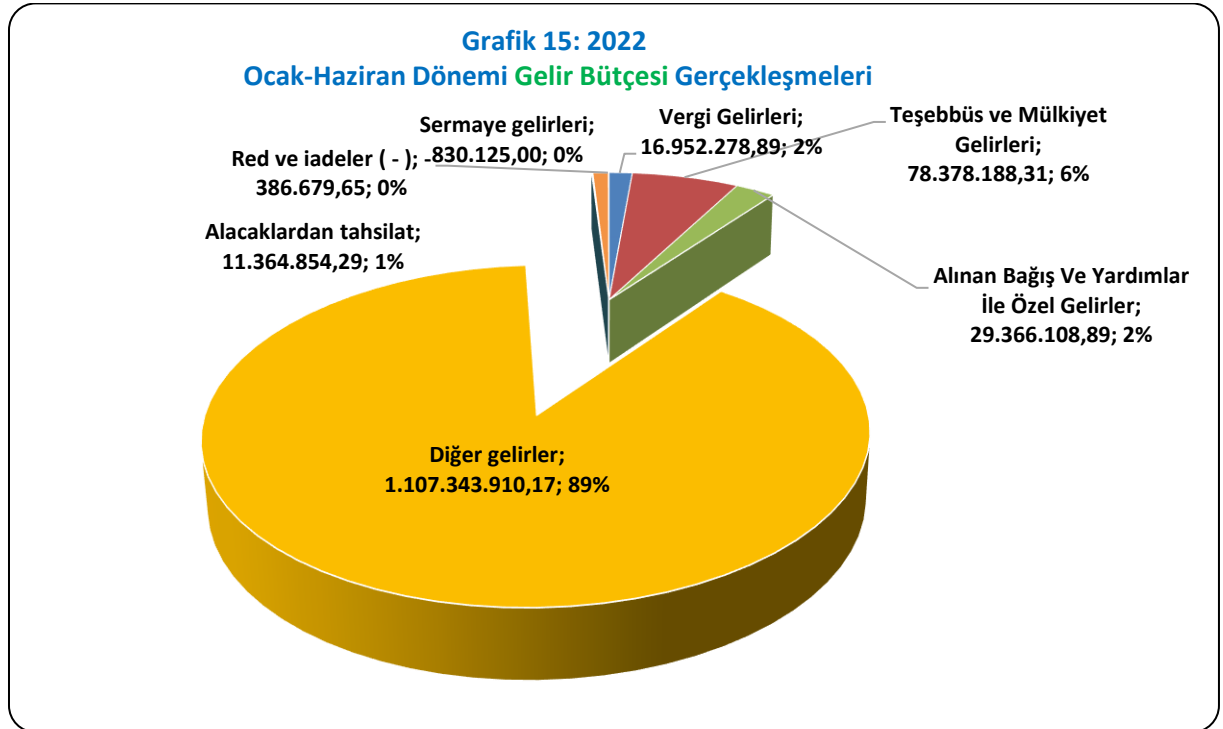


## B. BÜTÇE GELİRLERİ

2022 yılı bütçemizin gelir kısmı; %0,97 vergi gelirleri, %8,10 teşebbüs ve mülkiyet gelirleri, %14,62 alınan bağış ve yardımlar ile özel gelirler, %71,86 diğer gelirler, %2,40 sermaye gelirleri, %2,10 alacaklardan tahsilat olmak üzere toplam 2 milyar 375 milyon 600 bin TL olarak tahmin edilmiştir.

Tablo 15: 2022 Yılı Gelir Bütçesi ve Altı Aylık Gerçekleşmesi

2022 YILI GELİR BÜTÇESİ VE ALTI AYLIK BÜTÇE GERÇEKLEŞMELERİ						
TL						
Kodu	Açıklama	Bütçe	Gerçekleşme (30 Haziran 2022)	Bütçesine Oranı	Bütçeye Oranı	Toplam Gerç. Payı
1	Vergi Gelirleri	23.062.000,00	16.952.278,89	73,51%	0,97%	1,36%
3	Teşebbüs ve Mülkiyet Gelirleri	192.410.000,00	78.378.188,31	40,73%	8,10%	6,30%
4	Alınan Bağış Ve Yardımlar İle Özel Gelirler	347.210.000,00	29.366.108,89	8,46%	14,62%	2,36%
5	Diğer gelirler	1.707.113.000,00	1.107.343.910,17	64,87%	71,86%	89,03%
6	Sermaye gelirleri	57.050.000,00	830.125,00	1,46%	2,40%	0,07%
8	Alacaklardan tahsilat	50.000.000,00	11.364.854,29	0,00%	2,10%	0,91%
9	Red ve iadeler ( - )	-1.245.000,00	-386.679,65	31,06%		-0,03%
<b>Toplam</b>		<b>2.375.600.000,00</b>	<b>1.243.848.785,90</b>	<b>52,36%</b>	<b>100%</b>	<b>100,00%</b>

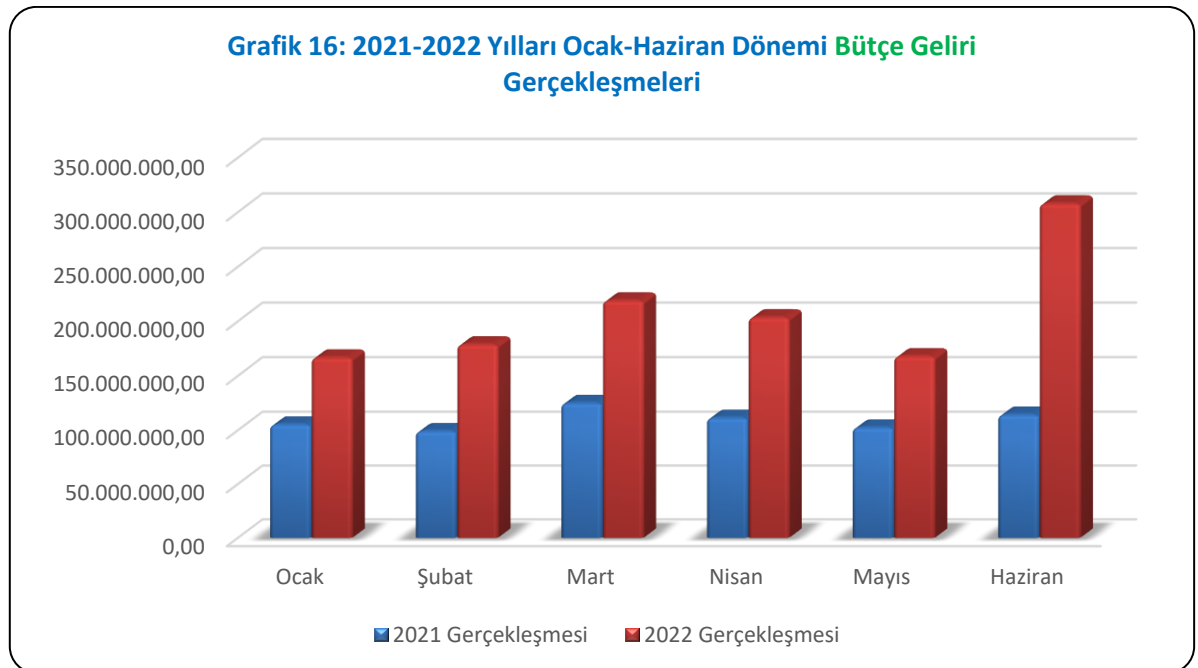


Ocak-Haziran 2022 döneminde, Diyarbakır Büyükşehir Belediyesi bütçe gelirleri, geçen yılın aynı dönemine göre %89,19 oranında artarak 1 milyar 243 milyon 848 bin TL olarak gerçekleşmiş olup, bütçe hedefinin %52,36'sına ulaşılmış durumdadır.

2022 yılı bütçe gelirlerinin aylık gerçekleştirmeleri, 2021 yılı gerçekleştirme oranları aşağıdaki tabloda karşılaştırmalı olarak gösterilmiştir.

*Tablo 16: 2021 ve 2022 Yılları Ocak-Haziran Arası Aylık Gelir Gerçekleşmeleri ve Artış-Azalış Oranları*

2021 – 2022 BÜTÇE GELİR GERÇEKLEŞMELERİ							
TL							
Aylar	2021			2022			2021-2022 Gerç. Artış Oranı
	Bütçesi	Gerçekleşmesi	Gerç. Payı	Bütçesi	Gerçekleşmesi	Gerç. Payı	
Ocak	1.453.930.000,00	105.259.938,34	7,24%	2.375.600.000,00	166.777.842,36	7,02%	58,44%
Şubat		99.038.580,16	6,81%		178.750.115,76	7,52%	80,49%
Mart		125.074.246,42	8,60%		218.990.618,45	9,22%	75,09%
Nisan		111.404.557,42	7,66%		203.529.459,61	8,57%	82,69%
Mayıs		102.381.288,64	7,04%		167.875.109,73	7,07%	63,97%
Haziran		114.295.933,81	7,86%		307.925.639,99	12,96%	169,41%
<b>Toplam</b>		<b>657.454.544,79</b>	<b>45,22%</b>		<b>1.243.848.785,90</b>	<b>52,36%</b>	<b>89,19%</b>

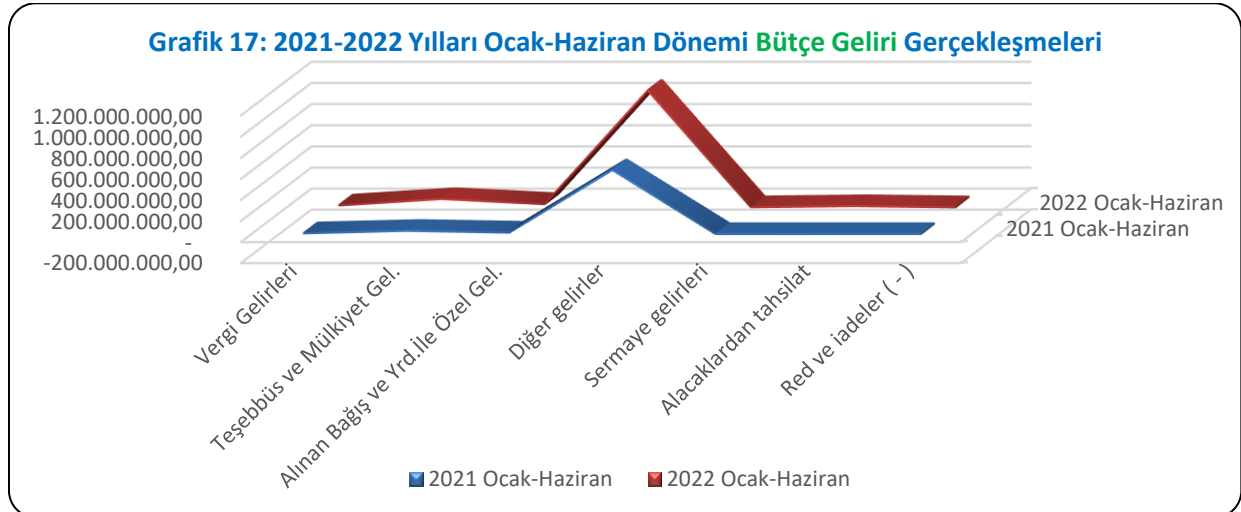


Tablo 17’de 2022 yılının ilk 6 aylık gerçekleřmeleri gelir türü bazında, 2021 yılının aynı dönemi ile karřılařtırmalı olarak verilmiřtir.

Haziran sonu itibariyle gelir bütçe gerçekleřmeleri içinde, vergi gelirlerinin payı 2021 yılında %0,98 iken, 2022 yılında %1,36; teřebbüs ve mülkiyet gelirlerinin payı 2021 yılında %4,58 iken, 2022 yılında %6,30; alınan bağıř ve yardımların payı 2021 yılında %2,03 iken, 2022 yılında %2,36; İller Bankası, Maliye ve diđer paylar ile faizler, cezalardan oluřan diđer gelirlerin payı 2021 yılında %92,46 iken, 2022 yıllarında %89,03; sermaye gelirlerinin payı 2021 yılında %0,02 iken, 2022 yılında %0,07; alacaklardan tahsilat payı 2021 yılında %0,00 iken, 2022 yılında %0,91 düzeyinde gerçekleřmiřtir.

**Tablo 17: 2021 ve 2022 Yılları İlk Altı Aylık Gelir Gerçekleřmeleri ve Artıř- Azalıř Oranları, Toplam Gerçekleřme İçindeki Payları**

2021 – 2022 GELİR GERÇEKLEŐMELERİ					
TL					
Açıklama	2021 Gerçekleřme	2022 Gerçekleřme	2021-2022 Gerç. Artıř Oranı	2021 (Ocak-Haziran) Gerç. Payı	2022 (Ocak-Haziran) Gerç. Payı
	(Ocak-Haziran)				
1 Vergi Gelirleri	6.435.365,39	16.952.278,89	163,42%	0,98%	1,36%
3 Teřebbüs ve Mülkiyet Gel.	30.108.727,86	78.378.188,31	160,32%	4,58%	6,30%
4 Alınan Bağıř ve Yrd.İle Özel Gel.	13.324.817,58	29.366.108,89	120,39%	2,03%	2,36%
5 Diđer gelirler	607.900.089,86	1.107.343.910,17	82,16%	92,46%	89,03%
6 Sermaye gelirleri	130.770,00	830.125,00	534,80%	0,02%	0,07%
8 Alacaklardan tahsilat	0,00	11.364.854,29	0,00%	0,00%	0,91%
9 Red ve iadeler ( - )	-445.225,90	-386.679,65	-13,15%	-0,07%	-0,03%
<b>Toplam</b>	<b>657.454.544,79</b>	<b>1.243.848.785,90</b>	<b>89,19%</b>	<b>100,00%</b>	<b>100,00%</b>



### 1. Vergi Gelirleri

İlan ve Reklam Vergisi, Eğlence Vergisi, Yangın Sigorta Vergisi ve harçlardan oluşan vergi gelirleri 2022 yılı Ocak-Haziran döneminde 16 milyon 952 bin TL olarak gerçekleşmiştir. 2021 yılı Ocak-Haziran döneminde tahsil edilen vergi gelirlerinin 6 milyon 435 bin TL olduğu dikkate alındığında, bu gelir kaleminde %163,42'lik bir artış meydana geldiği görülmektedir.

### 3. Teşebbüs ve Mülkiyet Gelirleri

Teşebbüs ve Mülkiyet Gelirleri 2022 yılı Ocak-Haziran döneminde 78 milyon 378 bin TL olarak gerçekleşmiştir. 2021 yılı Ocak-Haziran döneminde Teşebbüs ve Mülkiyet Gelirleri gerçekleşmesi 30 milyon 108 bin TL olmuştur. Bu gelir kaleminde %160,32'lik bir artış meydana geldiği görülmektedir.

### 4. Alınan Bağış ve Yardımlar

2021 yılı Ocak-Haziran döneminde Alınan Bağış ve Yardımların miktarı 13 milyon 324 bin TL iken, 2022 yılının aynı döneminde bu tutar 29 milyon 366 bin TL olmuştur. Bu gelir kalemi önceki yıllara kıyaslandığında %120,39'luk oranında bir artış meydana geldiği görülmektedir.

### 5. Diğer Gelirler (Kişi ve Kurumlardan Alınan Paylar, Faizler ve Ceza Gelirleri)

Toplam gelirler içinde en önemli kısmı; paylar, faizler ve ceza gelirlerinden oluşan Diğer Gelirler kalemi oluşturmaktadır. 2022 yılı Ocak-Haziran döneminde Diğer Gelirler 1 milyar 107 milyon 343 bin TL olarak gerçekleşmiştir. 2021 yılı Ocak-Haziran döneminde Diğer Gelirler kaleminin 607 milyon 900 bin TL olduğu dikkate alındığında, artış oranı %82'dir. Diğer Gelirler başlığının toplam bütçe gelirleri içinde en önemli yere sahip olmasının sebebi, genel bütçe vergi gelirlerinden aktarılan payların, Kişi ve Kurumlardan Alınan Paylar başlığı altında bu bölümde yer almasıdır. Ocak-Haziran 2022 döneminde genel vergi gelirlerinden aktarılan paylar 1 milyar 77 milyon 759 bin TL olarak gerçekleşerek, toplam bütçe gelirlerinin %86'sını oluşturmuştur. 2021 yılı Ocak-Haziran döneminde genel bütçe vergi gelirlerinden

alınan payın 585 milyon 070 bin TL olduğu dikkate alındığında, bu gelirin artış oranı %84,21 olmuştur.

## 6. Sermaye Gelirleri

Taşınır ve Taşınmaz Satışlarından oluşan Sermaye Gelirlerinde 2021 yılı Ocak-Haziran dönemlerinde 130 bin TL, 2022 Ocak-Haziran dönemlerinde 830 bin TL'lik bir gelir sağlanmıştır.

## C. FİNANSMAN

Bilindiği üzere Büyükşehir Belediyemizin ulaşım, alt yapı, çevre, itfaiye, vb. alanlarda yapılan büyük ölçekli yatırımlarının hızlı bir şekilde tamamlanabilmesi için ilave kaynaklara ihtiyaç duyulabilmektedir. İhtiyaç duyulan bu ilave kaynakların temini için Büyükşehir Belediye Meclisimizde 2021 yılı bütçesinde Finansmanın Ekonomik Sınıflandırması Tablosunda 130 milyon TL ve 2022 yılı bütçesinde Finansmanın Ekonomik Sınıflandırması Tablosunda yer aldığı üzere 370 milyon TL'lik borçlanma yapma yetkisi verilmiştir. Büyükşehir Belediyemizin hizmetlerinde kullanılmak üzere, 2021 yılı Ocak-Haziran döneminde kara taşıt ve iş makinası alımlarının finansmanı için 15.000.000,00 TL İller Bankasından, 2022 yılı Ocak-Haziran döneminde Ulaşım Dairesi Başkanlığının bünyesinde toplu taşıma hizmetlerinde kullanılmak üzere, 237 Sayılı Taşıt Kanuna göre Kara Taşıtı (otobüs) alımlarının finansmanı için 30.330.000,00 TL Kamu Bankasından kredi kullanılmıştır.

Tablo 18: 2021 ve 2022 Yılları Finansmanın Ekonomik Sınıflandırma Tablosu Bütçe ve İlk Altı Aylık Bütçe Gerçekleşmeleri

2021 – 2022 YILI FİNANSMAN TABLOSU				
TL				
Açıklama	2021	2022	2021	2022
	(Bütçe)		(Ocak-Haziran Gerçekleşen)	
<b>İç Borçlanma</b>	130.000.000,00	370.000.000,00	15.000.000,00	30.330.000,00
<b>Kullanım</b>	0,00	0,00	0,00	0,00
<b>Ödeme</b>	0,00	0,00	0,00	0,00
<b>Dış Borçlanma</b>	0,00	0,00	0,00	0,00
<b>Kullanım</b>	0,00	0,00	0,00	0,00
<b>Ödeme</b>	0,00	0,00	0,00	0,00
<b>Toplam</b>	130.000.000,00	370.000.000,00	15.000.000,00	30.330.000,00

## II. OCAK-HAZİRAN 2022 DÖNEMİNDE YÜRÜTÜLEN FAALİYETLER

2 milyar 745 milyon 600 bin TL olan 2022 yılı bütçemizden en büyük payı, 1 milyar 379 milyon 816 bin TL “Sermaye Giderleri” ile 778 milyon 748 bin TL “Mal ve Hizmet Alım Giderleri almış ve bu dönemde de en yüksek harcama 476 milyon 674 bin TL ile Mal ve Hizmet alımı kalemine ait olmuştur.

Mal ve Hizmet alımı harcamaları arasında: Düzenli olarak yapılan park bahçe ve yeşil alanların yapım, bakım ve onarım hizmetleri, sağlık hizmetleri, sosyal ve kültürel hizmetler, çevre ve temizlik hizmetleri, toplu ulaşımın sağlanması, ulaşımın düzenlenmesi ve iyileştirilmesine yönelik hizmetler, güvenlik hizmetleri, itfaiye, cankurtaran ve zabıta hizmetleri, cenaze hizmetleri ile çok sayıda araştırma geliştirme ve proje çalışmaları yer almaktadır. Öte yandan büyük bir çoğunluğu yatırım harcamaları olan “Sermaye Giderleri” için 1 milyar 379 milyon 816 bin TL bütçe ayrılmış ve 399 milyon 436 bin TL’lik gerçekleştirme sağlanmıştır. Böylelikle Mal ve Hizmet Alım Giderleri harcama kaleminden sonraki en önemli gider kalekimiz olmuştur.

2022 yılının ilk yarısında yatırımlarımız içinde ulaşım ve yol yatırımları önemli pay almıştır. Kent merkezi ve kırsal alanlardaki asfaltlama ve bakım onarım çalışmalarında şimdiye(Ocak-Haziran dönemi) kadar 6 bin 330 ton 50/70 bitüm, 827 ton 70/100 bitüm ve 99 ton MC kullanan Diyarbakır Büyükşehir Belediyesi, Temmuz-Aralık Döneminde de 24 bin 500 ton 50/70 bitüm, 17 bin 742 ton 70/100 bitüm ve 10 bin 100 ton MC malzemelerinin kullanılması için, kentin tamamında ve kırsal mahalle ve grup mahalle yollarında yapım çalışmalarını sürdürmektedir. Çevre düzenleme çalışmaları, yeşil alan yapımı, bakımı ve onarımı ile il geneli mahalle ve okullarda spor sahalarına ilişkin bütçemizden ciddi bir pay ayrılmıştır.

Bunların yanı sıra Diyarbakır halkının refahı için gerek sağlık, gerekse eğitim ve kültür alanında birçok yatırım ve hizmeti halkımızın ihtiyaç ve beklentileri doğrultusunda sunmaktayız.

Yatırım ve hizmetlerimizin çeşitliliği nedeniyle yukarıda faaliyetlerimize genel bir bakış açısıyla yer verilebilmiştir. Bunların yanında Diyarbakır halkına yönelik birçok faaliyetimiz, etkin kaynak kullanımı göz önünde bulundurularak sürdürülmektedir.

### III. TEMMUZ-ARALIK 2022 DÖNEMİNE İLİŞKİN BEKLENTİLER VE HEDEFLER

#### A. Bütçe Giderleri

Son üç yılın gider bütçe gerçekleştirmelerine baktığımızda ortalama olarak ilk altı aylık dönemde bütçenin yaklaşık %32'si, ikinci altı aylık dönemde ise %44'ünü gerçekleştirerek, gider bütçesini ortalama %76 gerçekleştirdiği görülmektedir. 2022 yılının ilk altı aylık döneminde bütçenin %37,68'i gerçekleştirilmiştir.

2022 yılsonu gider tahminlerimiz yapılırken; geçmiş yıllardaki gider gerçekleştirme eğilimleri, ilk altı aydaki gider gerçekleştirme ve gelir gerçekleştirme oranlarımız, yatırım ve hizmetlerimizin ilk altı aylık dönemdeki performansı ve sonraki altı ayda bitirilmesi veya hızlandırılması düşünülen yatırımlarımızın giderlerimiz üzerindeki olası etkisi gibi kriterler dikkate alınmıştır. Bu kriterler göz önüne alındığında 2022 yılsonu itibariyle gider bütçe-geriştirme oranının % 85-95 civarında olması beklenmektedir.

#### B. Bütçe Gelirleri

Diyarbakır Büyükşehir Belediyesi 2022 yılı Gelir bütçesi 2 milyar 375 milyon 600 bin TL olarak hedeflenmiştir. Toplam gelirlerimiz içinde en önemli payı oluşturan; 5779 sayılı Kanun uyarınca genel bütçe vergi gelirlerinden sağladığımız gelirlere ilişkin bütçe hedefi 1 milyar 680 milyon 903 bin TL ve diğer gelir kalemlerimizin ise bütçe hedefi 694 milyon 697 bin TL olması hedeflenmektedir.

Genel bütçe vergi gelirlerinden sağlanan payın gelişimi merkezi yönetimin vergi gelirleri tahsilâtı ile doğru orantılı bir seyir izlemektedir. Dolayısıyla, bu gelir türü ile ilgili olarak yılsonu tahmini yapılırken: Yılın ilk altı ayında genel bütçe vergi gelirlerinden sağlanan gelirlerin aylık gelişimi, hem merkezi yönetim vergi gelirlerinin hem de Diyarbakır Büyükşehir Belediyesi'nin genel bütçe vergi gelirlerinden aldıkları payların geçen yılın aynı dönemine göre artış ya da azalış oranları dikkate alınmıştır.

#### IV. TEMMUZ-ARALIK 2022 DÖNEMİNDE YÜRÜTÜLECEK FAALİYETLER

2022 yılının ikinci altı aylık döneminde de yukarıda bir kısmına değindiğimiz; ulaşım, altyapı, kentsel hizmetler, imar ve yapılanma, sosyal ve kültürel hizmetler, bilgi teknolojileri, çevre düzenlemesi ve temizliği, eğitim, sanat, sağlık, spor vb. alanlardaki yatırım ve hizmetlerimiz etkin kaynak kullanımı hedeflenerek sürdürülecektir.

Yukarıda sunduğumuz 2022 yılı Ocak–Haziran Dönemi bütçe uygulama sonuçları incelendiğinde, gider gerçekleşmemizin önceki yıla göre %81,61 gibi bir artış oranında seyrettiği görülmekle birlikte bu konuda gerekli değerlendirmeler yapılmaktadır.

Şeffaf yönetim anlayışı gereği ve 5018 sayılı Kamu Mali Yönetimi ve Kontrol Kanununun 30 uncu maddesine istinaden; ilk altı aylık bütçe uygulama sonuçlarımız, ikinci altı aya ilişkin beklentilerimiz ve hedeflerimiz ile faaliyetlerimiz kamuoyunun bilgisine sunulmuştur.